

PASOS PARA HOJA DE SALIDA GRADUADO

Ingresar a la plataforma MIESPE con su usuario y contraseña respectivamente como se muestra en la siguiente pantalla. <https://miespe.espe.edu.ec>



INFORMACIÓN MATRÍCULAS
PERIODO OCT16 - FEB17

Información General Estudiantes
Información de Matrículas
Reporte Búsqueda de NRCs

Bienvenido al portal MiESPE

Usuario:

Clave :

Una vez que ingrese a MI ESPE ir a la pestaña Alumno en la cual encontrará el siguiente link, el cual le permite iniciar su Hoja de Salida.

alumno **Administrativo** **SGC**

Inscripción para ser tutor de nivelación

Inscripción Tutores de Nivelación de Carrera 7,8,9 Nivel

Inscripción para los alumnos de séptimo, octavo y noveno nivel para que participen como tutores de nivelación de carrera.

Hoja de salida de estudiantes


Proceso para obtener el Certificado de no Adeudar

Estudiantes de Pregrado y Posgrado


Hoja de Salida click aquí

Luego le pedirá que seleccione el tipo de formulario donde deberá escoger "LATACUNGA" si estudia en esta Extensión o la que corresponda, ingresar el número de cédula con lo cual se

validará que usted tenga una carrera asociada a su registro o pertenezca a la Institución para realizar este proceso.

	PROCEDIMIENTOS AUTOMATIZADOS WORKFLOW
SELECCIONE EL TIPO DE FORMULARIO	
<input type="text" value="HOJA SALIDA ESTUDIANTES 'L A T A C U N G A'"/>	
INGRESE SU CEDULA	
<input type="text"/>	<input type="button" value="Consultar"/>

Dar clic en el botón Consultar, para llenar información necesaria para su Proceso de Obtención de Certificado de No Adeudar a la Institución, como es:

	FORMULARIO HOJA DE SALIDA ESTUDIANTES
ID:	L00001826
NOMBRES:	PULLAS GALLARDO MONICA DE LOS ANGELES
CORREO:	mapullas@espe.edu.ec
NIVEL	<input type="text" value="DIPLOMADO - DP"/>
CARRERA	<input type="text" value="[DIST] ADM EDUCATIVA - PROG_LADE"/>
CAMPUS	<input type="text" value="ESPE MATRIZ SANGOLQUI - 01"/>
FECHA_SALIDA	<input type="text"/>
<input type="button" value="Enviar"/>	

1. NIVEL (Pregrado, Posgrado, Técnico, Tecnología, ...)
2. CARRERA (Seleccionar su carrera en la cual usted va a Graduarse, tomando en cuenta si estudia Presencial, Distancia o Posgrado, le mostrará el nombre de la carrera precedida con las siglas [PRES], [DIST] y [POS] respectivamente por ejemplo: [DIST] ADM EDUCATIVA – PROG-LADE


3. CAMPUS (Aquí se debe buscar su campo de estudio, es decir el lugar en donde usted realizo sus estudios como: ESPE MATRIZ SANGOLQUI, ESPE SEDE LATACUNGA, ESPE A DISTANCIA, HACIENDA EL PRADO, HACIENDA SAN ANTONIO... etc).

4. FECHA_SALIDA Le muestra un calendario para que usted seleccione una fecha estimada en la cual usted realice su defensa final.

Para finalizar su proceso dar clic en el botón Enviar para que su requerimiento avance.

El sistema también emitirá un mensaje indicándole que su proceso finalizo o que tiene alguna actividad pendiente de cumplir.

NOTA: Recuerde que este proceso solo puede realizarlo una sola vez, solo deberá realizar una búsqueda de su proceso.

	PROCEDIMIENTOS AUTOMATIZADOS WORKFLOW
<p>PROCESO CULMINADO</p> <p>SOLICITUD ENVIADA CON ÉXITO.</p> <p>SU PROCESO SE ENCUENTRA EN EJECUCIÓN FAVOR SOLO REALICE SU SEGUIMIENTO EN EL LINK QUE SE ENCUENTRA ABAJO DE ESTE BOTÓN LLAMADO "SEGUIMIENTO DEL PROCESO"</p>	
<p>NOTA: "RECUERDE" NO PUEDE GENERAR OTRO PROCESO A LA VEZ, MIENTRAS TERMINE SU EJECUCIÓN.</p>	

Búsqueda y Seguimiento de su Proceso

El estudiante puede ingresar a MI ESPE Pestaña Alumno y bajo el botón de Hoja de Salida se encuentra el link Seguimiento Hoja de Salida Estudiante, ahí le pedirá el ID del estudiante y luego buscar muestra la siguiente pantalla:

alumno **Administrativo** SGC

dimensiones

SNNA Abril - Agosto

Inscripción para ser tutor de nivelación

Inscripción Tutores de Nivelación de Carrera 7,8,9 Nivel
Inscripción para los alumnos de séptimo, octavo y noveno nivel para que participen como tutores de nivelación de carrera.

Hoja de salida de estudiantes

Proceso para obtener el Certificado de no Adeudar

Estudiantes de Pregrado y Posgrado

Hoja de Salida [clíck aquí](#)

[Seguimiento hoja de salida Estudiantes](#)